

INSPECCIONES TÉCNICAS

MARCA: 6959 HMIH
 Fecha Inspección: 30/01/2015
 Inspección: 001566563
 Fecha Validez: 30/01/2016
 FAVORABLE




ITV3007
 Región de Murcia
 Inspección Técnica de Vehículos

Fecha: 30/01/2015
 Fecha Validez: 30/01/2016
 Firma y sello

Fecha: 30/01/2015
 Fecha Validez: 30/01/2016
 Firma y sello

Fecha: 09/02/2017
 Fecha Validez: 09/02/2017
 Inspección: DESFAVORABLE
 GILION Inspección: 127992 Km.
 GILION Inspección: 163010 6959 HMIH
 GILION Inspección: 072/001/6959 HMIH




VEHICULOS

Fecha: 10/02/2017
 Fecha Validez: 10/02/2018
 GILION Inspección: 427,946 Km
 GILION Inspección: 0137448/3304
 GILION Inspección: 072/001/6959 HMIH




VEHICULOS

Fecha: 10/02/2017
 Fecha Validez: 10/02/2018
 GILION Inspección: 427,946 Km
 GILION Inspección: 0137448/3304
 GILION Inspección: 072/001/6959 HMIH



VEHICULOS

Fecha: 10/02/2017
 Fecha Validez: 10/02/2018
 GILION Inspección: 427,946 Km
 GILION Inspección: 0137448/3304
 GILION Inspección: 072/001/6959 HMIH



VEHICULOS

Reformas en el vehículo / Diligencia de venta

10/02/2017.- Diligencia por error en la confección del duplicado. El dato correcto es: Nº de bastidor WJMM1VTH40C256357. Cambio de neumáticos. Dimensión actual: Delanteros 385/55R22.5 (160J) sin superar el ancho de vía máximo de 2125 mm. Traseros 315/70R22.5 (154/150G), ITV 3304.



VEHICULOS

- A.1 Nombre del fabricante del vehículo base
- A.2 Dirección del fabricante del vehículo base
- B.1 Nombre del fabricante del vehículo completado
- B.2 Dirección del fabricante del vehículo completado
- C.1 Código ITV
- C.L Clasificación del vehículo
- C.V Control VIN
- D.1 Marca
- D.2 Tipo / Variante / Versión
- D.3 Denominación comercial del vehículo
- D.6 Procedencia
- E Número de identificación del vehículo
- EP Estructura de protección
- EP.1 Marca de la estructura de protección
- EP.2 Modelo de la estructura de protección
- EP.3 Nº de homologación de la estructura de protección
- EP.4 Nº identificativo de la estructura de protección
- F.1 Masa Máxima en carga Técnica Admisible (MMTA)
- F.1.1 Masa Máxima en carga Técnica Admisible en cada eje 1º/2º/3º/4º.
- F.1.5 Masa Máxima en carga Técnica Admisible en 5ª rueda o pivote de acoplamiento
- F.2 Masa Máxima en carga Admisible del vehículo en circulación (MMA)
- F.2.1 Masa Máxima autorizada en cada eje 1º/2º/3º/4º.
- F.3 Masa Máxima Técnica Admisible del conjunto (MMTAC)
- F.3.1 Masa Máxima Autorizada del conjunto (MMC)
- F.4 Altura total
- F.5 Anchura total
- F.5.1 Anchura máxima carrozable
- F.6 Longitud total
- F.6.1 Longitud máxima carrozable
- F.7 Vía anterior
- F.7.1 Vía posterior
- F.8 Voladizo posterior
- F.8.1 Voladizo máximo posterior carrozable
- G Masa en Orden de marcha (MOM)
- G.1 Masa en vacío para vehículos categoría L
- G.2 Masa Mínima Admisible del vehículo completado
- J Categoría del vehículo
- J.1 Carrocería del vehículo
- J.2 Clase
- J.3 Volumen de bodegas
- K Número de homologación del vehículo base
- K.1 Número de homologación del vehículo completado
- K.2 Nº certificado TITV vehículo base
- L Nº de ejes y ruedas
- L.0 Nº y posición de ejes con ruedas gemelas
- L.1 Ejes motrices
- L.2 Dimensiones de los neumáticos
- M.1 Distancia entre ejes 1º-2º-2º-3º
- M.4 Distancia entre 5ª rueda o pivote de acoplamiento y último eje
- O.1 Masa Remolcable con frenos/Masa remolcable técnicamente admisible del vehículo de motor en caso de:
- O.1.1 Barra de tracción
- O.1.2 Semirremolque
- O.1.3 Remolque eje central
- O.1.4 Remolque sin freno
- O.2.1 Masa máxima remolcable técnicamente admisible con frenos mecánicos
- O.2.2 Masa máxima remolcable técnicamente admisible con frenos de inercia
- O.2.3 Masa máxima remolcable técnicamente admisible con frenos hidráulicos o neumáticos
- O.3 Tipo de freno de servicio
- P.1 Cilindrada
- P.1.1 Nº y disposición de los cilindros
- P.2 Potencia del motor
- P.2.1 Potencia Fiscal
- P.3 Tipo de combustible o fuente de energía
- P.5 Código de identificación del motor
- P.5.1 Fabricante o marca del motor
- Q Relación potencia/masa
- R Color
- S.1 Nº de plazas de asiento/Nº de asientos o sillones
- S.1.1 Cinturones de seguridad
- S.2 Nº de plazas de pie
- T Velocidad máxima
- U.1 Nivel sonoro en parado
- U.2 Velocidad del motor a la que se mide el nivel sonoro a vehículo parado
- V.7 Emisiones de CO₂
- V.8 Emisiones de CO
- V.9 Nivel de emisiones
- Z Año y nº de orden de la serie corta